Accesorio roscado de acero inoxidable

Medidas de fabricación

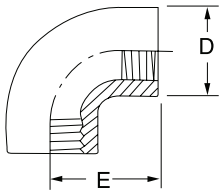

Codo roscado figura 90												
	1/8”	1/4”	3/8”	1/2”	3/4”	1”	11/4”	11/2”	2”	21/2”	3”	4”
D	-	19	23	27	33	41	50	56	69	84	98	-
E	-	21	25	28	33	38	45	50	58	70	80	-

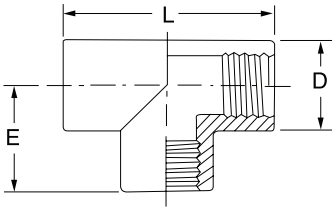

Te roscada figura 130												
	1/8”	1/4”	3/8”	1/2”	3/4”	1”	11/4”	11/2”	2”	21/2”	3”	4”
L	-	42	50	56	66	76	90	100	116	140	160	-
D	-	19	23	27	33	41	50	56	69	84	98	-
E	-	21	25	28	33	38	45	50	58	70	80	-

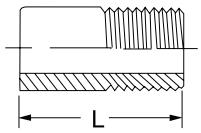

Entronque figura 149												
	1/8”	1/4”	3/8”	1/2”	3/4”	1”	11/4”	11/2”	2”	21/2”	3”	4”
L	20	24	25	26	29	32	35	38	42	46	50	55

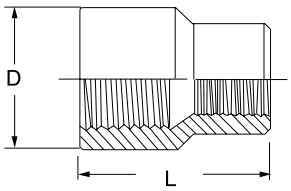

Reduccion hembra - hembra figura 240												
	1/8”	1/4”	3/8”	1/2”	3/4”	1”	11/4”	11/2”	2”	21/2”	3”	4”
L	-	24	26	28	30	34	42	45	55	60	70	-
D	-	20	22	28	32	40	50	60	70	85	100	-

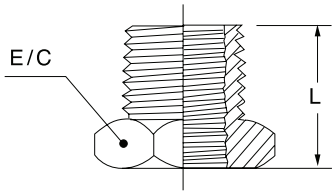

Reduccion macho - hembra figura 241												
	1/8”	1/4”	3/8”	1/2”	3/4”	1”	11/4”	11/2”	2”	21/2”	3”	4”
L	-	15	15	18	20	23	25	30	32	35	38	-
E/C	-	14	17	22	27	36	44	50	65	80	93	-

TOLERANCIAS:
Roscas según ISO 7/1 (EN 10226-1)
Calidad del material: AISI 316 L
Composición química: Ver página 8.
Características mecánicas: Ver página 9.
Bajo consulta se pueden fabricar otras figuras o calidades.